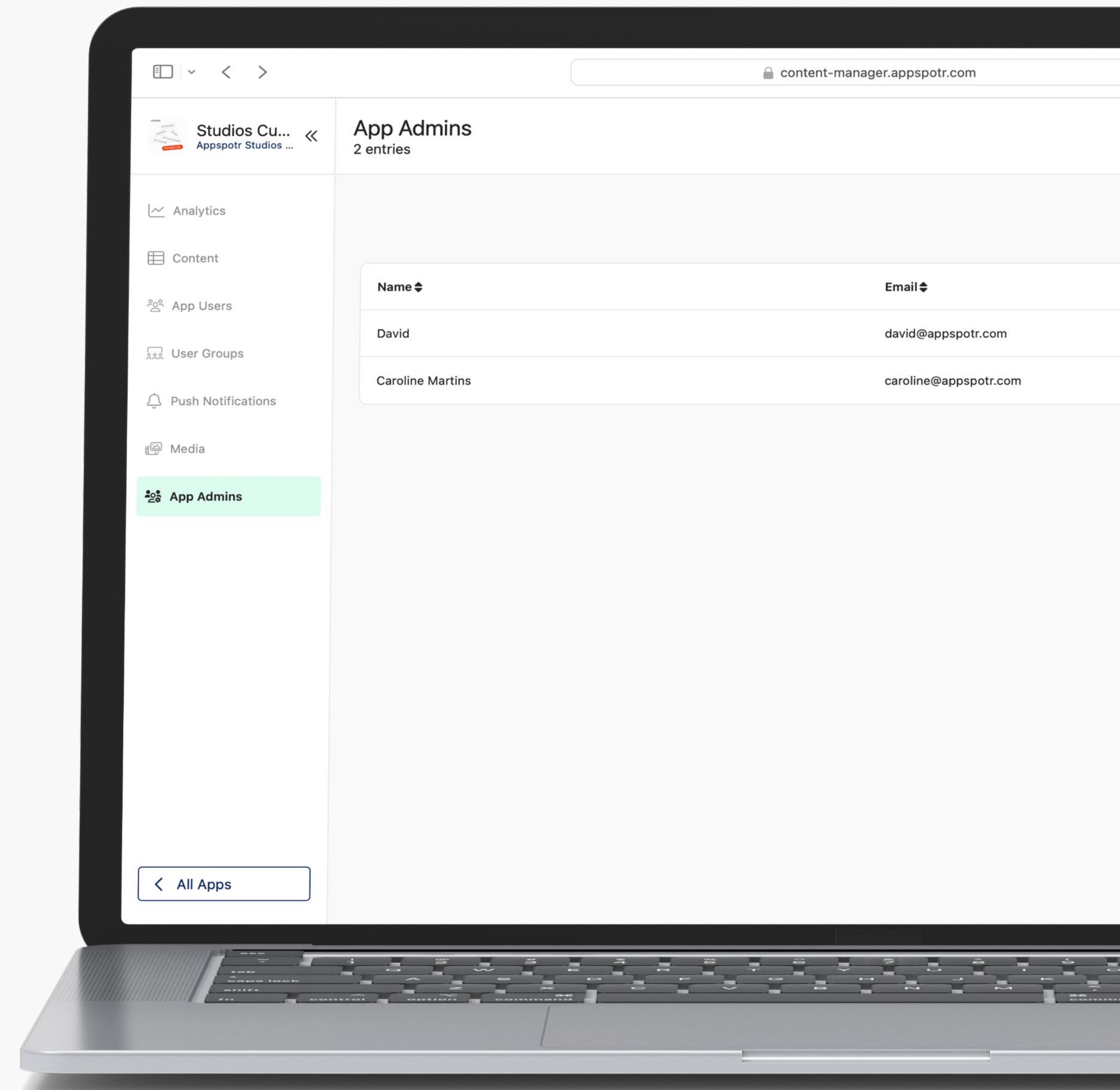


# Skapa admin - Content Manager

Skapa administratörer för att skicka innehåll via Appspotrs innehållshanterare.



1

Logga in på <http://content-manager.appspotr.com>

2

Välj din app från applistan

3

Tryck på knapp **"App Admins"**

1

appspotr.

Login to your account


Email address

Password

Login

[Forgot Password?](#)

3



Studios Cu... <<  
Appspotr Studios ...

Analytics

Content

App Users


User Groups

Push Notifications

Media

**App Admins**

2



**Studios Customer Care**  
Appspotr Studios AB

24th Jul 23



4

Tryck på "New admin"

5

Fyll i **Namn**, **E-postadress** och välj den åtkomst som denna användare ska ha.

Klicka på "Send Invite"

**App owner:**

Full kontrol över appen

**Developer:**

Redigera allt innehåll och all logik i appen

**App manager:**

Redigera allt innehåll, all logik och alla appinställningar i appen. Den här administratören kan inte redigera andra appadministratörer.

**Designer:**

Redigera allt innehåll och all logik som är relaterad till vyerna.

**Content agent:**

Redigera allt innehåll i appen.

4

App Admins  
3 entries

+ New Admin

Search

Name ↕	Email ↕	Created On ↕
David	david@appspotr.com	2020-05-12 08:40 AM
Appspotr	magnus@appspotr.com	2021-03-15 09:35 AM
Caroline Martins	caroline@appspotr.com	2022-12-06 02:05 PM

5

< New Admin

Send Invite

Admin details

Name\*

Email\*

Admin role

- Appowner**  
Full control of the App.
- Developer**  
Edit all content and logic within the App.
- Appmanager**  
Edit all content, logic and app settings within the App. Can't edit other app admins.
- Designer**  
Edit all content and logic related to the views.
- Contentagent**  
Edit all content within the App.

6

### App Admins

4 entries

+ New Admin

Search

Name	Email	Created On
David	david@appspotr.com	2020-05-12 08:40 AM
Appspotr	magnus@appspotr.com	2021-03-15 09:35 AM
Caroline	caroline@appspotrstudios.se	2021-10-05 09:17 AM
Caroline Martins	caroline@appspotr.com	2022-12-06 02:05 PM

Successfully invited admin

6

Din inbjudan har skickats.

7

Användaren behöver öppna sin inkorg och leta efter "Appspotr".  
Öppna e-postmeddelandet och klicka på "Gå till Appspotr".

7

You have been invited to Studios Customer Care

Appspotr <no\_reply@appspotr.com>  
To: Caroline Martins

Today at 15:09

appspotr.

You got an Invite!

You have been invited to become an admin of the app Studios Customer Care.

Please click on the button below to access Appspotr and the app.

Go to Appspotr



8

Skapa ett lösenord för att kunna logga in på plattformen.

9

Ditt lösenord har skapats, nu kan du logga in och hantera din app!

8

appspotr.

Password Reset

New Password

Confirm New Password

Save

9



Password updated

Your password was updated successfully, use your new password to login to your account

Back to Login