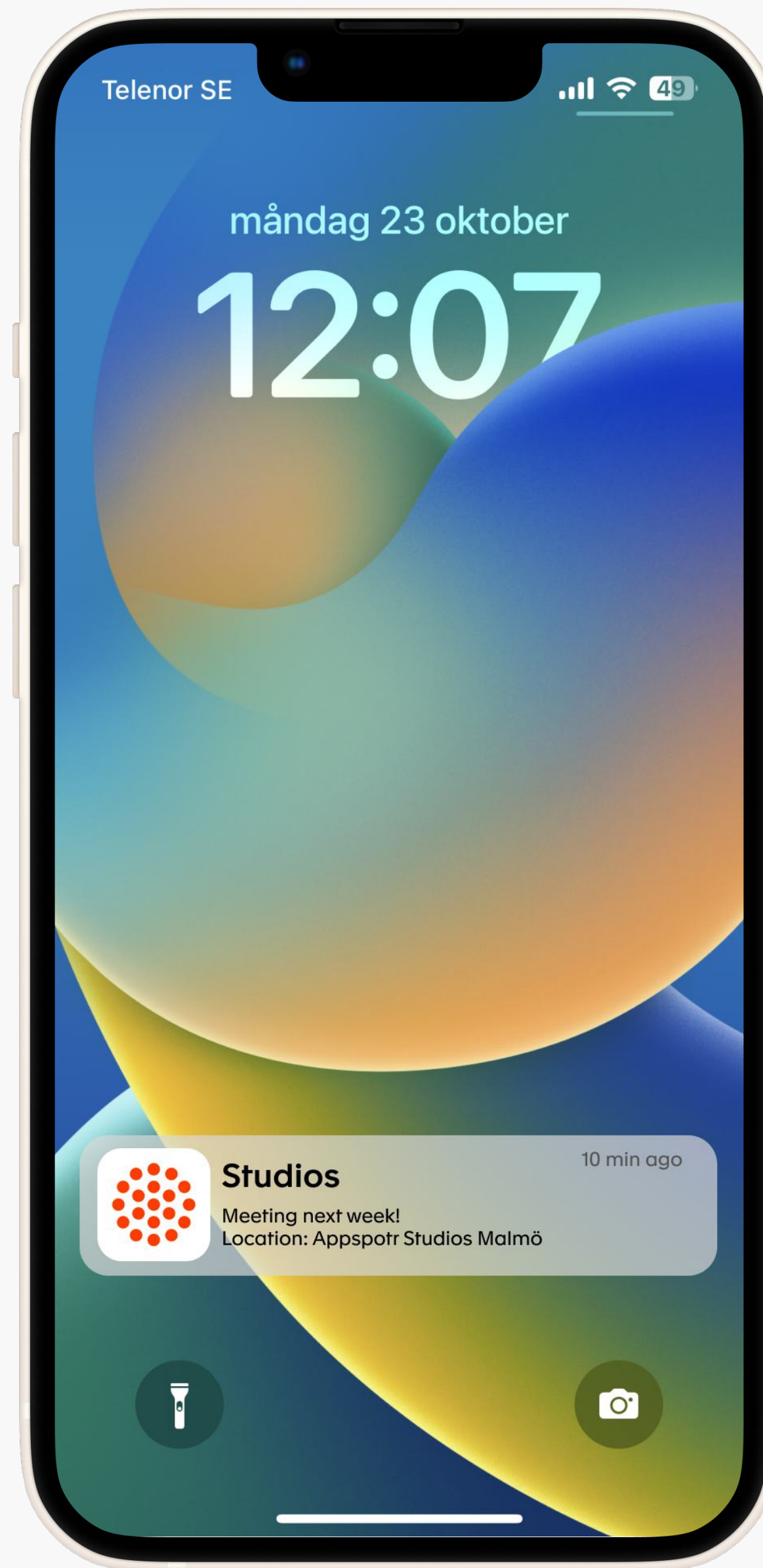


Skapa notis - Deep linking

Skapa push-meddelanden och håll användarna informerade.

 studios



appspotr.

Login to your account

✉ Email address

🔒 Password

Login

[Forgot Password?](#)

appspotr.

My Projects



Studios Customer Care

Appspotr Studios AB

24th Jul 23



1

Logga in på <http://content-manager.appspotr.com>

2

Välj din app från applistan



Analytics

Content

App Users

User Groups

Push Notifications

Media

App Admins

3

Tryck på knapp "Content"

Content
7 items

Nytt
2 entries

Export

+ Add item

Search


Search

Titel	Rubrik	Ingress	Beskrivning	Datum	Länk	Bild	av
Nordstan	En enkel lösning för en kom...	* Vi använder till exempel a...	Nordstan är med sina omkri...	2023-07-24 12:43 PM	https://www.appspotr.com/...		Caroline Martins
News for test purposes.	Morbi odio eros, volutpat ut...	Me non paenitet nullum fest...	Abcd	2023-08-09 10:33 AM	http://studios.appspotr.com	null	Caroline

Nytt
2 entries

4

Välj den kategori du vill skicka ett push-meddelande (e.g Nyheter / Kalender, Information...)



Content 7 items

Nytt 2 entries

Export + Add Item

Search

Titel	Rubrik	Ingress	Beskrivning	Datum	Länk	Bild	av
Nordstan	En enkel lösning för en kom...	* Vi använder till exempel a...	Nordstan är med sina omkri...	2023-07-24 12:43 PM	https://www.appspotr.com/...		Caroline Martins
News for test purposes.	Morbi odio eros, volutpat ut...	Me non paenitet nullum fest...	Abcd	2023-08-09 10:33 AM	http://studios.appspotr.com	null	Caroline

Left sidebar categories: Felanmälan_svar (1 entry), FORM (2 entries), Meddela_oss_svar (3 entries), FAQ (1 entry), Nytt (2 entries), Notiser (2 entries), Information (5 entries).

5 Välj objektet du vill skicka ett pushmeddelande för eller skapa ett nytt objekt genom att trycka på **"Add item"**.

Content 7 items

Edit Item

Delete Item Save Changes

Appen laddas ned av både budskrivare och övriga anställda, och har idag omkring 600 användare totalt. När kan de enkelt hitta koll på vad som händer i byggnaden och annan viktig information som kontaktuppgifter och öppettider, göra en felanmälan samt ta del av fördelaktiga personalrabatter. Men appen är inte bara ett smidigare sätt att få ut informationen utan ser också till att det går betydligt snabbare – något som kan göra all skillnad i vissa lägen.

– Vi använder till exempel appen för att kommunicera nödsituationer i byggnaden. Vid sådana tillfällen räknas varenda sekund, så det känns verkligen tryggt att budskapet går fram så fort som möjligt.

Datum: November 2, 2023 9:25 AM

Länk: https://www.appspotr.com/se/studios/appspotr-studios-cases-norsdatn-svenska

Bild: 4c25538d-3ede-44ae-8a7e-c616855e5f81.png

Replace Delete

av: Caroline Martins

Schedule Publishing: [Scheduling is disabled for this content, you can enable this through Appspotr's builder](#)

Create push notification from content

The user has the ability to generate a push notification directly from the content's item row. With this function, there is no need for the user to individually select both the content and item.

Create Push Notification

6 Tryck på **"Create Push Notification"** längst ned på sidan och tryck på **"Yes"** när du ser popup-fönstret.



• Välj ett alternativ:

Scope
This allows you to specify the target audience for the notification.

- Send to all app users
- Send to a specific group(s) of your app
- Send to a specific user(s) of your app

• Skicka till alla appanvändare (Send to all app users):

Alla med tillåtna aviseringar kommer att få meddelandet.

• Skicka till en specifik grupp användare (Send to a specific group (s)):

Välj de grupper som ska få meddelandet. Du kan välja en eller flera.

• Skicka till specifika användare (Send to a specific user (s)):

Välj en användare som ska få meddelandet. Du kan välja en eller flera användare.

• Leveransdetaljer:

Delivery Details
This refers to the information related to the method and timing of delivery for push notifications.

Platform*

iOS Android PWA

Scheduled time

[Leave this empty to deliver notification immediately](#)

• Välj vilken plattform du vill skicka meddelandet till: Android, iOS eller WPA (web application).

Schemalägg din avisering eller lämna datumet tomt om du vill skicka det nu.

Notification Details

Notification title* Copy from ▼ Preview


Nordstan - Kund feedback

Notification message* Copy from ▼

En enkel lösning för en komplex organisation.

45/175

Notification image Copy from ▼

 4c25538d-3ede-44ae-8a7e-c616855e5f81.png

Replace Delete

7 En ny sidan öppnas. Fyll i **Titel** (Notification title), **Meddelande** (Notification message) och lägg till en **bild** (Notification image).

*Du kan också välja att kopiera texten från föregående sida genom att klicka på rullgardinsmenyn som finns på sidan av ingångarna.

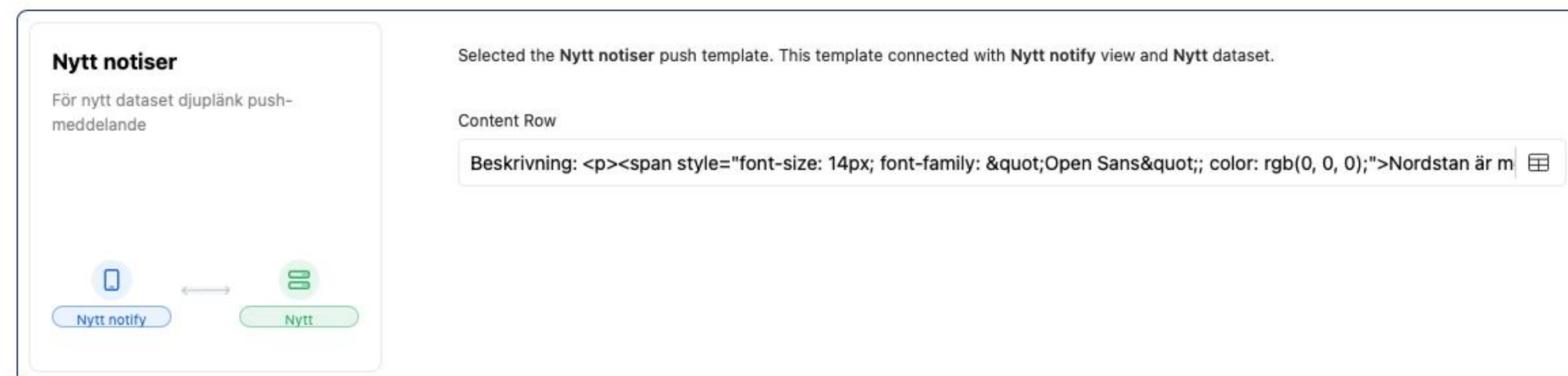
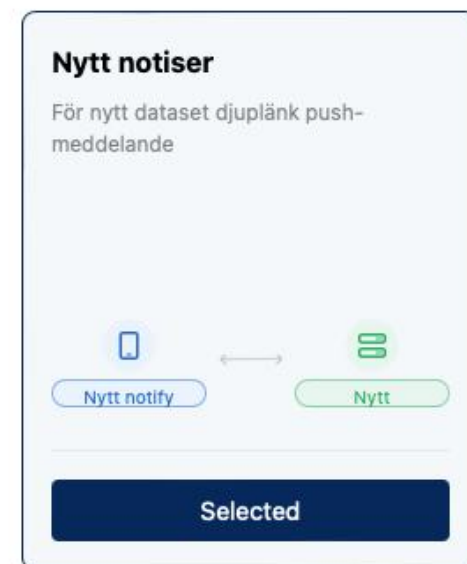


- Notifieringsvy:

Notification View Yes

Customize push notifications by integrating selected data with predefined view variables

[What is Push Template?](#)



För att göra ditt meddelande klickbart måste du klicka på "yes" i meddelandevyn.

Din push-profil kommer att väljas.

När du är klar, klickar du på **"Notify user"** uppe till höger.

SKICKA NOTISER SOM ADMIN VIA APP

Appar som innehåller adminfunktioner (kan skicka nyheter eller push via app) kommer **inte** att få det meddelande som de just skickat via app.

Om du skickar ett meddelande via en app ska du kontrollera om det togs emot på en annan telefon, inte på den telefon som användes för att skicka meddelandet.

